


Caminho Suave

(RENOVADA E AMPLIADA)



“ALFABETIZAÇÃO
PELA IMAGEM”



EU SOU O FÁBIO.
TENHO 7 ANOS.
VAMOS ESTUDAR
JUNTOS?

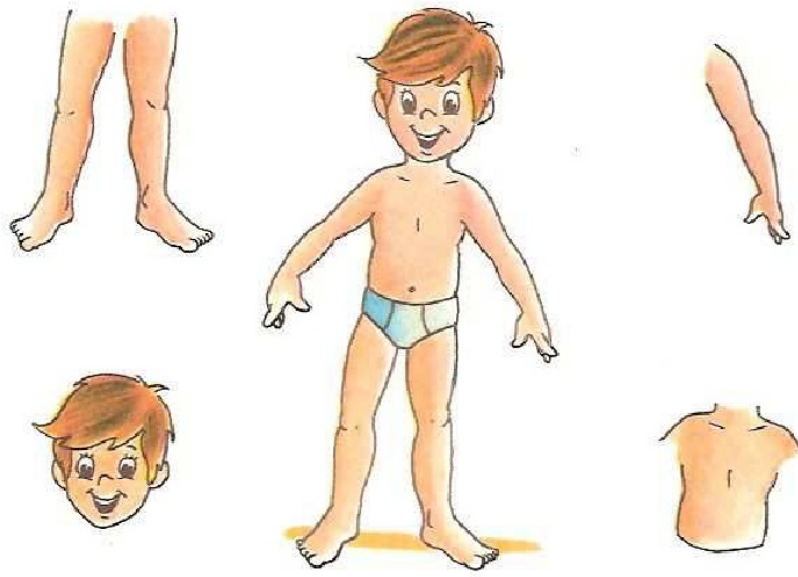


MEU NOME É DIDI.
TENHO 6 ANOS.
QUERO SER SUA
AMIGUINHA.



BA...BA...BA...
BE...BE...BE...





2 — Fábio está fazendo ginástica.
Ligue-o à sua sombra.






9 — Complete o bule e a xícara.
Desenhe uma caneca **entre** eles.




10 — Complete o desenho como quiser.



11 — Circule os animais do sítio que têm quatro pés.
Faça X nos que têm dois pés.




12 — Cubra os saltos que o gato deu para caçar o rato, ao ritmo da contagem de 1 a 10.



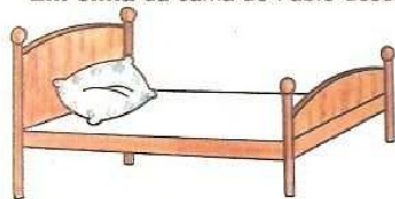
18 — Circule os animais que mamam quando filhotes (mamíferos).



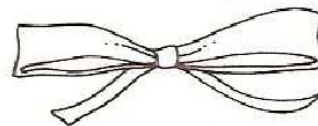
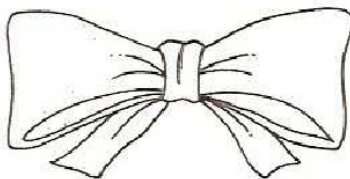
19 — Continue colorindo as contas do colar. Siga o modelo.



20 — Desenhe uma bola **debaixo** da cama do bebê.
Em cima da cama de Fábio desenhe uma peteca.



21 — Faça pintinhas vermelhas na fita **larga** de Didi.
Pinte de azul a fita **estreita**.



22 — Cubra o caminho da abelha até a flor.



23 — Ligue cada blusa ao seu retalho.




24 — A formiga e o caracol apostaram corrida.
Ligue até a pedra quem vai chegar primeiro.




25 — Veja o que Fábio ganhou no seu aniversário.
Pinte de azul o que é **mais barato**. Circule o que é **mais caro**.



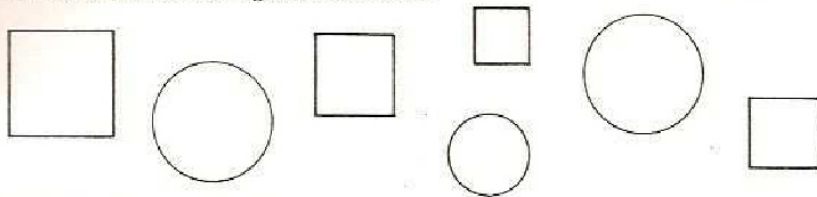
26 — Marque **X** nos desenhos que estão errados. Por que estão errados?



27 — Continue ligando. Siga o modelo.

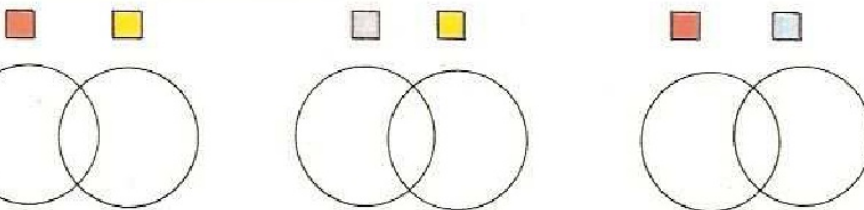


28 — Pinte de amarelo as figuras redondas.




Você pintou os **círculos**.

29 — Pinte os círculos nas cores indicadas.
Que novas cores você descobriu?



30 — Pinte o que faz mais barulho.



31, — Assinale com **X** o animal **maior de verdade**. Circule o **menor**.



32 — Leve a formiga ao formigueiro pelo caminho **mais curto**.






33 — Faça um desenho **dentro** do **quadrado maior**.
Desenhe uma bola **dentro** do **menor**.



34 — Pinte de alaranjado os **quadrados** que aparecem no trem.



35 — Desenhe abaixo um lápis **mais grosso** do que este.



36 — Marque **X** na bandeja que tem mais copos **vazios**.



37 — Vamos desenhar pirulitos? Comece do ponto.




38 — Do **triângulo maior** faça um chapéu de palhaço.
Pinte o **triângulo menor**.



39 — Ligue as figuras que estão na mesma posição.




40 — Pinte o carrinho que vai na **frente**.
Circule o que vai **atrás** de todos.



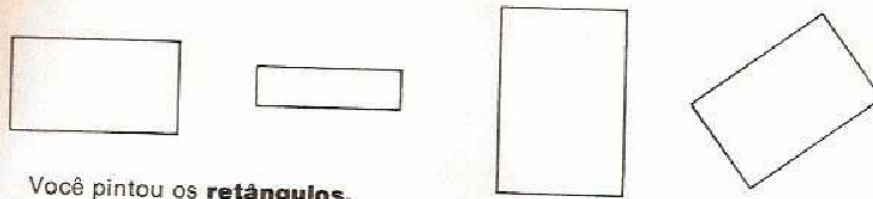
41 — Marque **X** na jarra em que **cabe mais** água.
Circule aquela em que **cabe menos**.



42 — Ligue os pontinhos. Siga os modelos.

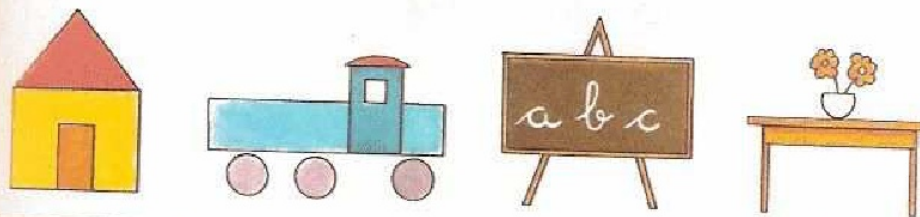


43 — Pinte as figuras em cores diferentes.

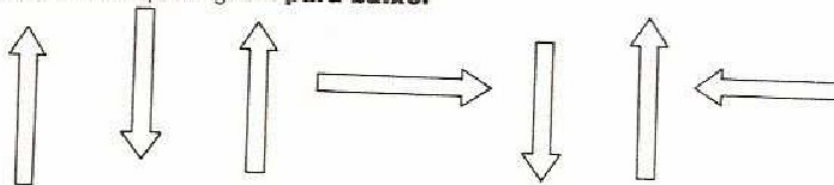


Você pintou os **retângulos**.

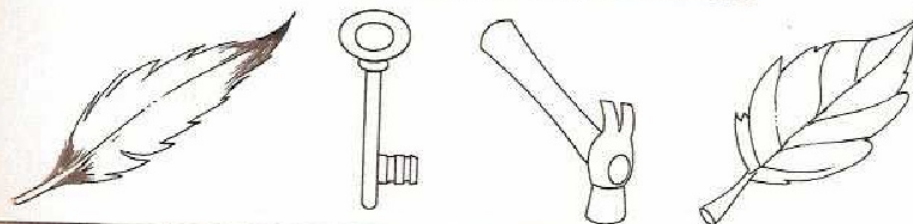
44 — Faça **X** nos **retângulos** que aparecem nos desenhos.




45 — Pinte as setas que seguem **para cima**.
Marque **X** nas que seguem **para baixo**.




46 — Marque **X** no que é **mais pesado**. Pinte o que é **mais leve**.




47 — Cubra as voltas que o pernalongo deu para entrar no quarto.




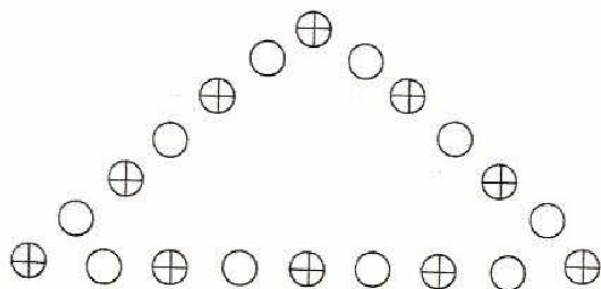
48 — Descubra no desenho da igreja as figuras que estão aos lados.
Ligue certo.



49 — Siga o código:

Pinte de amarelo 

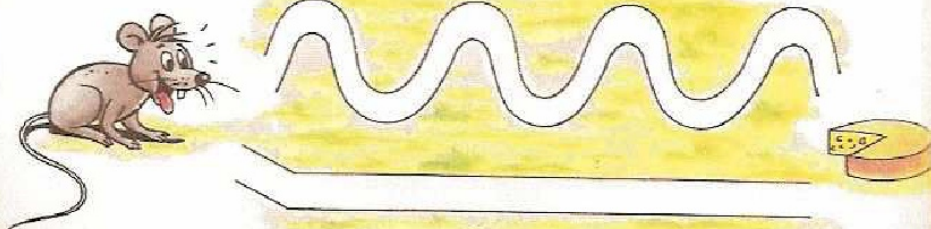
Pinte de vermelho 



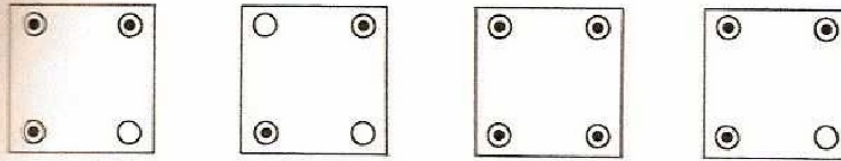
50 — Faça X nas figuras que estão na mesma posição da primeira.



51 — Leve o rato até o queijo pelo caminho **mais comprido**.
Não encoste nas linhas.



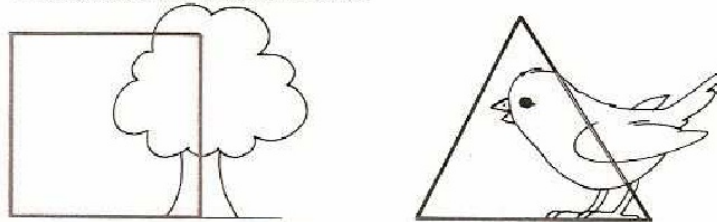
52 — Pinte os quadrados **iguais**. Circule os **diferentes**.



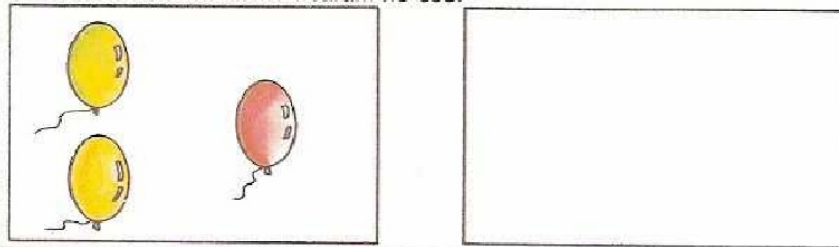
53 — Ligue o que forma **par**.




54 — Pinte só a árvore e o passarinho.




55 — Os balões subiram e mudaram de posição.
Desenhe ao lado como ficaram no céu.



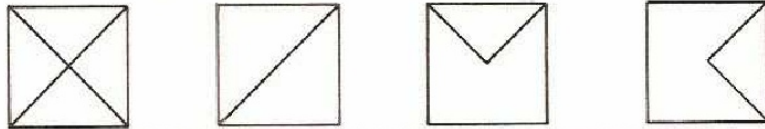
56 — Cubra a linha até chegar ao novelo da vovó.




57 — Circule os animais que têm o corpo coberto de penas.



58 — Complete os desenhos para que fiquem iguais.



59 — Ligue cada animal à sua casa, passando **por baixo** da borboleta, sem encostar nela.



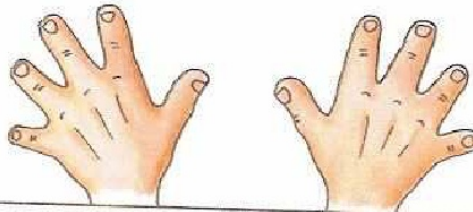
60 — Marque **X** no Fábio chutando a bola com o **pé direito**.




61 — Marque X no que o bebê usa no tempo do frio (inverno).




62 — Circule a **mão esquerda** de Didi.




63 — Descubra qual dos cachorros está preso à **mão direita** de Fábio.
Pinte-o de amarelo.




64 — Ligue a árvore às suas partes.




65 — Desenhe uma coleira no cachorro que está mais **perto** da casinha.
Pinte o que está mais **longe**.




66 — Pinte a pessoa **mais nova**.
Marque **X** na pessoa de **mais idade**.




67 — Cubra de vermelho as **curvas abertas**.
Cubra de verde as **curvas fechadas**.




68 — Bebê riscou o desenho de Fábio.
Contorne com lápis de cor os animais que ficaram escondidos.




69 — Pinte o que Didi usa no tempo de calor (verão).




70 — Circule as figuras cujo nome comecem como a do quadro.



71 — Circule as figuras que terminem como a que está no quadro.



72 — Circule as figuras que terminem como a do quadro.



73 — Cubra o traçado começando da **esquerda**.





74 — Ligue com que se parecem: — o corpo da abelha;
— a tromba do elefante;
— a janela da torre da igreja;
— o ovo;
— a voltinha da base da unha.



i

a

u

e

o

75 — Cubra:

aaa aaa aaa

eee eee eee

uuu uuu uuu

ooo ooo ooo

Treino auditivo de palavras começando com: a — e — i — o — u



Bebê e os animais que vivem na casa.

76 — Ligue com que se parecem:

A barriga do bebê.



d

b

b

77 — Cubra e copie:

b b b b

b b

b

O rabo do cachorro.



o

c

c

c c c c

c c

c

O gato de Didi.



g

g

g

g g g g

g g

g

As pernas do macaco.



m

m

m








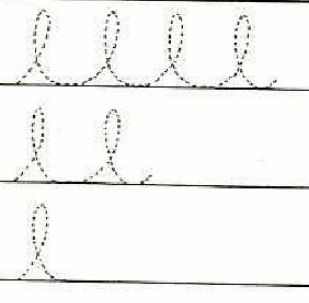
m m m m m

m m

m

Treino auditivo de palavras com as sílabas: ba — ca — ma — ga



<p>A letra do nome de Zazá, desenhada no avental.</p> 	<p>Z</p> <p>N</p> <p>S</p> 
<p>A faca da cozinha.</p> 	<p>f</p> <p>f</p> <p>f</p> 
<p>O cabo da jarra.</p> 	<p>j</p> <p>j</p> <p>j</p> 
<p>O cabinho da laranja.</p> 	<p>l</p> <p>l</p> <p>l</p> 

Treino auditivo de palavras com as sílabas: **za — fa — ja — la**



O divertimento de cada um.
80 — Ligue com que se parecem:

O dado de Didi junto ao lápis.



d
b
d

81 — Cubra e copie:

d d d d d
d d
d

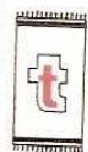
A fumaça da chaminé do navio que o vento juntou.



n
n
n

n n n n n
n n
n

O desenho do tapete onde o bebê senta.



t
t
t

t t t t t
t t
t

Os quadrinhos que se cruzam no jogo de xadrez do vovô.



x
x
x

x x x x x
x x x
x

Treino auditivo de palavras com as sílabas: **da — na — ta — xa**



Animais que vivem no sítio.

82 — Ligue com que se parecem:

A cabeça e o pescoço do pato.



P
Q
R

As orelhas do rato.




W
r
U

A pata traseira do sapo.



E
Σ
S

Os chifres da vaca.



T
U
V

83 — Cubra e copie:

pppp
pp
p

rrrr
rr
r

ssss
ss
s






vvvv
vv
v

Treino auditivo de palavras com as sílabas: pa — ra — sa — va



84 — Leia:

85 — Cubra e copie:

 abelha	a	<i>a - a - a</i> <i>a -</i>
 elefante	e	<i>e - e - e</i> <i>e -</i>
 igreja	i	<i>i - i - i</i> <i>i -</i>
 ovo	o	<i>o - o - o</i> <i>o -</i>
 unha	u	<i>u - u - u</i> <i>u -</i>

a A	e E	i I	o O	u U
<i>a A</i>	<i>e E</i>	<i>i I</i>	<i>o O</i>	<i>u U</i>



86 — Procure o par de cada letra e ligue certo.


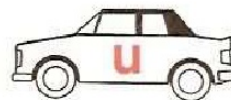

o
e
i
a
u

u
o
l
i
a

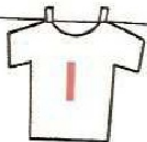
A
E
I
O
U

J
u
o
E
a

87 — Copie as **vogais minúsculas** que estão passeando de automóvel.
Pinte os carros.



88 — Copie as **vogais maiúsculas** que estão nas camisas do varal.
Pinte.





89 — Leia:







90 — Leia:



91 — Leia, cubra e copie:

ai	<i>ai</i> - _____	oi	<i>oi</i> - _____
au	<i>au</i> - _____	ou	<i>ou</i> - _____
ei	<i>ei</i> - _____	ui	<i>ui</i> - _____
eu	<i>eu</i> - _____	uá	<i>uá</i> - _____
ia	<i>ia</i> - _____	uai	<i>uai</i> - _____







92 — Leia:	93 — Cubra e copie:
 barriga ba	<i>ba - ba - ba</i> <i>ba -</i> <i>ba -</i>
 cachorro ca	<i>ca - ca - ca</i> <i>ca -</i> <i>ca -</i>
 faca fa	<i>fa - fa - fa</i> <i>fa -</i> <i>fa -</i>
 gato ga	<i>ga - ga - ga</i> <i>ga -</i> <i>ga -</i>

94 — Ligue certo. Veja o modelo:

a	<i>fa</i>
ba	<i>ca</i>
ca	<i>ba</i>
fa	<i>ga</i>
ga	<i>a</i>

A dashed line connects the 'a' in the first row to the 'a' in the last row.



99 — Leia:		99 — Cubra e copie:	
 navio	na	na - na - na	na -
		na -	
 pato	pa	pa - pa - pa	pa -
		pa -	
 rato	ra	ra - ra - ra	ra -
		ra -	
 sapo	sa	sa - sa - sa	sa -
		sa -	

100 — Leia:

u	o	i	e	a	
ba	ca	da	fa	ga	ja
la	ma	na	pa	ra	sa



01 — Leia:

102 — Cubra e copie:

tapete ta

ta - ta - ta

ta -

ta -

vaca va



va - va - va

va -

va -

xadrez xa



xa - xa - xa

xa -

xa -

zazá za



za - za - za

za -

za -

103 — Leia:

e a u i o

ba ca da fa ga ja la ma

na pa ra sa ta va xa za



barriga

ba

Eu vejo a barriga do bebê.

baba
bebê

bibi
bobo

ba be bi bo bu

Ba Be Bi Bo Bu

ba be bi bo bu

Ba Be Bi Bo Bu

Cubra e copie:

baba

bebê

bibi

bobo

Ligue:

bobo

bibi

baba

bobo

bibi

baba



Cachorro



ca

O cachorro bebe na cuita.

caco

cuca

cai

coco

cuco

coa

ca	co	cu
Ca	Co	Cu
<i>ca</i>	<i>co</i>	<i>cu</i>
<i>Ca</i>	<i>Co</i>	<i>Cu</i>

Cubra e copie:

<i>caco</i>	_____	_____
<i>coco</i>	_____	_____
<i>cuco</i>	_____	_____
<i>cai</i>	_____	_____

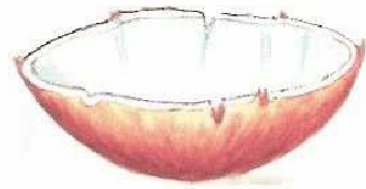


Leia:

A cuia é de coco.

cabo
cabe
cubo

bica
bico
boca



Copie:



ca

Cubra e copie:

cabo

bico

boca

Ligue:



boca



bico



coco




dado

da

O dado é de Didi.

— Dá... dá...

— Didi, dê o dado ao bebê.

dado
dada
dedo

dia
deu
dói

diabo
caduco
cadeado

da de di do du

Da De Di Do Du

da de di do du

Da De Di Do Du

Ligue:




dedo

dado

dada



Complete:



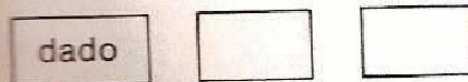
Cubra e copie:



Pinte da mesma cor os balões com sílabas iguais:



Separe os pedacinhos:





faca

fa

A faca é afiada.
 — Ui, o dedo!
 — Cuidado, Fábio!

faca
 fada
 fofa
 foi

fui
 fubá
 bife
 bofe

fio
 fica
 fofa
 fofoca

fa	fe	fi	fo	fu
Fa	Fe	Fi	Fo	Fu
<i>fa</i>	<i>fe</i>	<i>fi</i>	<i>fo</i>	<i>fu</i>
<i>Fa</i>	<i>Fe</i>	<i>Fi</i>	<i>Fo</i>	<i>Fu</i>

Ligue:

boca	dedo
cabo	boca
dedo	cabo



Escreva com letra de mão:

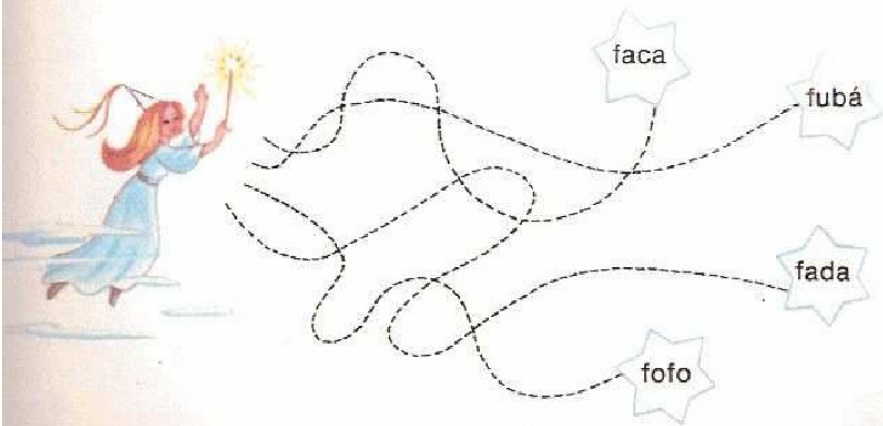


fa _____

Cubra e copie:

faca _____
fada _____
fofo _____
fubá _____

Leve a fada até seu nome:





gato

ga

O gato é de Didi.
O gato bebe água.

figa
figo
fogo

diga
digo
fuga

água
aguada
goiaba

ga	go	gu
Ga	Go	Gu
<i>ga</i>	<i>go</i>	<i>gu</i>
<i>Ga</i>	<i>Go</i>	<i>Gu</i>

Copie ligando:



fi	<	ga	_____	di	<	ga	_____
		go	_____			go	_____



jarra

ja

Na jarra há cajuada.
Cajuada é de caju.

jaca
jacá
jogo
joga

caju
cajuada
jóia
jibóia

jeca
ajuda
judia
judiado

ja je ji jo ju
Ja Je Ji Jo Ju

ja je ji jo ju
Ja Je Ji Jo Ju

Ligue:

figo fogo
figa figo
fogo figa

Passa para letra de mão:



ju _____

Copie:

jaca _____ *jibóia* _____
jeoa _____ *jogo* _____
caju _____ *judia* _____

Complete com a palavra certa:

café

caju

Cajuada é de _____

Copie ligando:

bo $\begin{cases} a \\ ca \end{cases}$ _____

ja $\begin{cases} ca \\ cá \end{cases}$ _____

da $\begin{cases} da \\ do \end{cases}$ _____

jo $\begin{cases} ga \\ go \end{cases}$ _____



la

Bebê pede a laranja.
É laranja-lima.

bala
cola
bola
bule

ele
ela
ali
lua

liga
lobo
loja
lago

la le li lo lu
La Le Li Lo Lu

la le li lo lu
La Le Li Lo Lu

Forme palavras:

ba	bo
la	lo

Copie e pinte as laranjas de amarelo:



la _____


Complete os nomes das bonecas:

Lalá Lelé Lili Loló Lulu



Lalá _____

Ponha os nomes:



Separe as sílabas:

bola	<input type="text"/>	<input type="text"/>	lua	<input type="text"/>	<input type="text"/>
bule	<input type="text"/>	<input type="text"/>	lobo	<input type="text"/>	<input type="text"/>



macaco

ma

O macaco é o Mico.
Ele comeu a comida do gato.
O gato mia: miau, miau!

mala
medo
moda
mola

ama
uma
meu
mia

mula
muda
amigo
melado

ma me mi mo mu
Ma Me Mi Mo Mu


ma me mi mo mu
Ma Me Mi Mo Mu

Forme palavras:

mo	la
a	ma



Passa para letra de mão:



Complete:

O macaco é o
Ele a do gato.
O gato: miau, miau!

Copie juntando os pedacinhos:

ma	la _____	mi	a _____
	ma _____		co _____
me	do _____	mo	da _____
	la _____		la _____

Coitado do gato!
Escreva como ele mia.





na

O navio é de Fábio.
 Didi pega o navio.
 O menino fala:
 — O navio é meu.

nabo
 nada
 nome
 cana
 banana

boné
 boneca
 caneca
 canela
 janela

numa
 nuca
 canudo
 menino
 menina

Leia, cubra e copie:


na ne ni no nu

Na Ne Ni No Nu

na ne ni no nu
 Na Ne Ni No Nu



Escreva o que Fábio falou:



Complete:





	o menino		a _____
	o macaco		a _____
	o gato		a _____


Ligue o certo:

Fábio dá banana ao Mico.
O macaco come a banana.



Ponha os nomes:

			
_____	_____	_____	_____



O pato é do pai do bebê.
Papudo é o nome do pato.

papai
papo
pega
pena

pula
pia
piada
pipoca

pé
pego
peludo
papudo

pa pe pi po pu
Pa Pe Pi Po Pu

pa pe pi po pu
Pa Pe Pi Po Pu

Complete com:

pa ou po

pa

pi..... ca

co

.....pai

Complete. Pinte os patinhos:



Leia:

Papai come pipoca.
Fábio come pipoca.
A pipoca pula na panela.



Complete:

_____ come _____

_____ come _____

A _____ pula na _____


Copie juntando os pedacinhos:

pa — pa _____
po _____

pi — a _____
ca _____

pe — ga _____
na _____

pu — a _____
la _____



O rato rói tudo.
 Rói a roda.
 Rói a rede.
 Rói a roupa.
 O gato de Didi pega rato.

rabo
 ralo
 rede
 remo
 rei

rua
 rude
 ruga
 rumo
 rolo

rio
 rifa
 rádio
 roupa
 remédio

ra re ri ro ru
 Ra Re Ri Ro Ru

ra re ri ro ru
 Ra Re Ri Ro Ru



Copie:



ra _____

Leia e copie formando 3 orações:

O rato rói
 a roupa
 a roda
 a rede

Marque o certo:

Que o rato roeu?

- régua
- rede
- rádio
- roupa
- roda


Ponha os nomes:

roda, rato, rei









sa

Didi viu o sapo no sítio.
O sapo pulou... pulou...
Sumiu na água do lago.

sala
salada
salame
sopa
sopapo

sigo
sino
soco
sola
sono

sede
selo
sujo
suja
suado

sa se si so su

Sa Se Si So Su

sa se si so su

sa se si so su

Copie:



Complete e leia:

Divi viu o no sítio.
O pulou ... pulou ...
..... na água do lago.

Ligue o nome ao desenho:



sala
saia
sapo



sela
sopa
sino

Separe as sílabas:

sapo

salada

semana



tapete

ta

Bebê pula no tapete.
Bebê rola no tapete.
Totó pula e late.

tapete
tatu
titia
tijolo
tomate

lata
batata
batida
bota
botina

tua
tubo
tudo
rato
pato

ta te ti to tu

Ta Te Ti To Tu

ta te ti to tu







Ta Te Ti To Tu



Copie:

ta	to	tu	te	ti
<i>ta</i>	_____	_____	_____	_____

Leia e copie:

 tatu	 batata	 tomate
 tijolo	 peteca	 bota

Ligue:



tijolo
tomate
tapete



batata
bota
lata



vaca



va

A vaca é a Violeta.
Bebê bebe leite de vaca.

vaca
valeta
cava
cavalo

viva
vivo
uva
ovo

vovô
vovó
viola
viúva

va ve vi vo vu

Va Ve Vi Vo Vu


va ve vi vo vu

Va Ve Vi Vo Vu

Descubra palavras:

a	i	o	u
va	ve	vi	vo

_____	_____
_____	_____
_____	_____



adrez

xa

Bebê mexeu na caixa do xadrez.
Puxou... puxou...
A caixa caiu.

lixa
lixo
pixe
roxa
coxa

puxo
peixe
feixe
mexe
remexe

caixa
faixa
baixa
abaixa
ameixa

xa xe xi xo xu

Xa Xe Xi Xo Xu

xa xe xi xo xu
Xa Xe Xi Xo Xu

Complete:







Bebê na do xadrez.
A caiu.

Copie

a o i e u

aca _____

Copie e estude para ditado:

 caixa _____	 peixe _____	 xale _____
 lixo _____	 ameixa _____	 feixe _____

Separe as sílabas:

caixa

baixo

lixo

bexiga

Copie ligando:

cai _____
 \ /
 xa /
bai /
 \ /

pei _____
 \ /
 xe /
fei /
 \ /



Zazá mexe a comida na panela.
A comida de Zazá é muito boa.

zebu
zoada
zunido
beleza
moleza

azedo
azeite
azeitona
gazeta
azulado

dezena
dúzia
vazio
buzina
juízo

Leia, cubra e copie:

za ze zi zo zu
Za Ze Zi Zo Zu

za ze zi zo zu
za ze zi zo zu

Ordene as orações:

tocou Papai buzina a.

azeitona come Didi.

zebu O água bebe.

Quantas sílabas têm?

buzina

zebu

batizado

Leia e complete:

Zazá vai à reza.

Zeze come azeitona.

Zizi toca buzina.

Zozó faz zoadá.

Zuzu azula na rua.

..... vai à

..... come

..... toca

..... faz

Zuzu na rua.



cebola

ce

Didi come cebola.
E o bebê?
Come doce-de-leite.

cebola
cevada
cedo
cega
céu

cipó
cidade
cinema
bacia
macio

você
doce
cacete
recibo
vacina

ce	ci
Ce	Ci
<i>ce</i>	<i>ci</i>
<i>Ce</i>	<i>Ci</i>

Complete:

Didi come

Bebê come



Leia:

Coitado do Totó!

Cecília foi cedo ao sítio.
Lá ela viu o Cipó.
Cipó deu coice no Totó.
Cecília falou:
— Ui! Coitado do Totó!



Marque certo:

Cecília foi cedo ao

cinema

sítio

Complete:

..... deu coice no Totó.

Escreva palavras com:

ce

ci



gema

ge

A gema é de ovo.
Bebê toma gema de ovo.
Fábio toma gemada.

gema
gemada
gelo
gelado
geada

gilete
fugiu
vigia
mágica
mágico

relógio
colégio
geme
gemido
giba

ge gi Ge Gi
ge gi Ge Gi



Copie juntando os pedacinhos:

ge — lo _____
— ma _____
— mada _____

Ponha os nomes:



Escreva palavras com:

ge

gi

Forme orações com:

gelo

relógio



Ordene:

ovo Bebê gema toma de.



abelha
a
e
i
o
u



barriga
ba
be
bi
bo
bu



cachorro
ca
co
cu



dado
da
de
di
do
du



faca
fa
fe
fi
fo
fu



gato
ga
go
gu



jarra
ja
je
ji
jo
ju



laranja
la
le
li
lo
lu



macaco
ma
me
mi
mo
mu



navio
na
ne
ni
no
nu



pato
pa
pe
pi
po
pu



rato
ra
re
ri
ro
ru



sapo
sa
se
si
so
su



tapete
ta
te
ti
to
tu



vaca
va
ve
vi
vo
vu



xadrez
xa
xe
xi
xo
xu



Zazá
za
ze
ze
zo
zu














cebola
ce
ci



gema
ge
gi

a ba ca da fa ga ja la ma
na pa ra sa ta va xa za
ce-ci ge-gi



	abelha	a e i o u
	barriga	ba be bi bo bu
	cachorro	ca co cu
	dado	da de di do du
	faca	fa fe fi fo fu
	gato	ga go gu
	jarra	ja je ji jo ju
	laranja	la le li lo lu
	macaco	ma me mi mo mu
	navio	na ne ni no nu
	pato	pa pe pi po pu
	rato	ra re ri ro ru
	sapo	sa se si so su
	tapete	ta te ti to tu
	vaca	va ve vi vo vu
	xadrez	xa xe xi xo xu
	Zaga	za ze zi zo zu
	cebola	ce ci
	gema	ge gi



garrafa	
barata	ra re ri ro ru
passarinho	
casa	sa se si so su
moça	ça ço çu
chapéu	cha che chi cho chu
galinha	nanhe ninho nku
telha	lha lhe lhi lho lhu
quatro	qua quo
queijo	que qui
asno	as es is os us
árvore	ar er ir or ur
anjo	an en in on un
ambulância	am em im om um
alfinete	al el il ol ul
homem	ha he hi ho hu

ã às ão ões ões ãos



garrafa

Bebê agarrou a garrafa.
Fábio correu e pegou a garrafa.
Bebê berrou... berrou...

barra
berra
burro
terra
surra

carro
corre
correio
carrega
barraca

corrida
barriga
arruma
derruba
serrote

Marque certo:



Bebê agarrou


a barraca

a barrica

a garrafa

Leia:

O burro Cipó
Zeca puxou o rabo do burro Cipó.
O burro derrubou o Zeca.
Ele caiu na terra e berrou:
— Socorro! Socorro!



Complete:

Zeca puxou o

O o Zeca.

Ele caiu na

Escreva o que Zeca berrou:



Separe as sílabas:


burro bur ro garrafa _____

ferro _____ corrida _____

terra _____ verruga _____



barata



Didi viu a barata.
 Ela atirou o sapato na barata.
 — Xô! xô! barata.
 Xô! xô! barata.
 A barata sumiu no buraco.

cara
 careta
 careca
 ferida
 feriado

arara
 arame
 arado
 garoa
 garapa

urubu
 caruru
 cururu
 jururu
 sururu

Marque certo:

Didi viu

- batata
- barata
- pirata



Copie completando:

 atirou o  na 

A  sumiu no 

Forme palavras:

va — ra — da
bu — ra — co

pe — ri — go
fe — ri — da

fa — ro — fa
ga — ro — to

bi — ru — ta
u — ru — bu

Coloque **o** ou **a** antes das palavras:

_____ vara _____ buraco
_____ peru _____ girafa
_____ muro _____ garota



passarinho



Veja o passarinho.
Ele bicou o pêssego.
O pêssego ficou furado.

assa
assado
massa
amassa
tosse

pássaro
passa
passado
passeio
pessoa

isso
osso
ossudo
assina
assobio

Complete:

O passarinho bicou o

O ficou furado.



Ordene as orações:

o bicou pássaro O pêssego.

furado ficou pêssego O.

Copie colocando ss:

ma.....a _____ o.....o _____

mi.....a _____ di.....e _____

pa.....a _____ to.....e _____

pa.....eio _____ pe.....oa _____

Separe as sílabas, veja o modelo:

assa

as sa

tosse

□ □

pêssego

□ □ □

osso

□ □

assobio

□ □ □ □

ossudo

□ □ □



ca sa sa

A casa é nova.
É toda amarela.
— Você já sabia?
Bebê mora nela.

casa
casaco
casado
rosa
roseira

asa
usa
usado
vaso
mesa

risada
camisa
gasosa
gulosa
raposa

Complete:

A é nova.

É toda

..... mora nela.

Copie e estude para ditado:



mesa



rosa



roseira



camisa



vaso



asa



besouro



risada



tesoura

Copie completando:

A



caiu da



Escreva uma oração com:





moça

ça

A moça amarrou uma fita na cabeça.
O laço ficou bonito.

moço
roça
caça
coça
fumaça

poço
laço
louça
caroço
carroça

bagajo
pedaço
beijudo
cabeça
caçula

ça

ço

çu

ça - ço - çu

Complete:







A amarrou a fita na

O ficou bonito.

Copie completando com ç:

A mo....a mora na ro....a.
Ela tira água do po....o.
A mo....a lava a lou....a.

Copie e estude para ditado:

 laço _____	 cabeça _____	 carroça _____
 caçarola _____	 caroço _____	 poço _____

Forme palavras:

fuma ———
lou ——— ç a ———
ro ———

mo ———
baga ——— ço ———
peda ———



chapéu



cha

O chapéu é de "Seu" Chico.
Ele chegou e tirou o chapéu.
"Seu" Chico é educado.

chapéu
chave
chefe
chega
chinelo

achado
machado
fechado
rachado
cachorro

chicote
chuva
chuveiro
chuchu
chupeta

Leia, cubra e copie:

cha che chi cho chu

Cha Che Chi Cho Chu

cha che chi cho chu
Cha Che Chi Cho Chu

Marque certo:

O chapéu é de

- "Seu" Nico
- "Seu" Chico
- "Seu" Zico

"Seu" Chico tirou


- o chinelo
- a chuteira
- o chapéu

Separe as sílabas:

chapéu	<i>cha</i>	<i>péu</i>		
chinelo	_____	_____	_____	
machado	_____	_____	_____	
chefe	_____	_____	_____	
chocolate	_____	_____	_____	_____
chuteira	_____	_____	_____	

Copie completando:

Bebê jogou a  pela 

O  novo é da vovó.

Vovô achou a  da 



Didi ganhou uma galinha.
 Ela bota ovo no ninho.
 — Có-có-ró-có! Có-có-ró-có!
 A galinha viu uma minhoca.

lenha
 linha
 minha
 galinha
 tenho
 ninho

ganhei
 apanhei
 banheiro
 dinheiro
 lenheiro
 galinheiro

aranha
 arranha
 caminho
 gatinho
 bichinho
 nenhuma

Leia, cubra e copie:

nha nhe nhi nho nhu
nha nhe nhi nho nhu

Ordene as orações:

uma ganhou Didi galinha.

ovo Ela ninho no bota.

Leia depressa:

“O gato arranha o jarro,
o jarro arranha a aranha.”

Dê o diminutivo:



gato



gatinho



pato





garrafa





casa



Escreva uma oração com:

gatinho



telha


lha

Olhe essa telha.
Ela é feita de barro cozido.
O velho colocou a telha no telhado.

telha
velha
palha
palhaço
folha

alho
galho
milho
colhe
recolhe

bilhete
velhinho
filhinho
coelhinho
orelhudo



Responda:

De que é feita a telha?

Vamos copiar?



Leia:

Olhe a casa do coelhinho!
É forrada de palha macia.
Ele comeu repolho e cenoura.
O coelho é orelhudo.



Assinale:



Que o coelho comeu?



Forme uma oração com:

coelho orelhudo



4 quatro qua

Veja o número quatro.
Quatro começa com **qua**.
No aquário há quatro peixinhos.
Bebê olha os peixinhos.

taquara
taquarinha
qualidade

aquário
aquarela
quase

qua quo Qua Quo

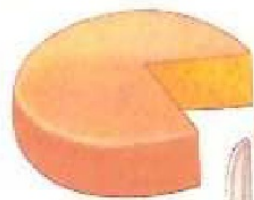
qua quo Qua Quo

Complete:

Bebê olha os

No há peixinhos.





queijo

que

O pai de Bebê ganhou um queijo.
 O queijo pesa um quilo.
 O queijo é feito de leite.

queijo
 queima
 queixa
 queixo

quero
 aqui
 aquilo
 caqui

leque
 moleque
 boquinha
 faquinha

que qui

Que Qui

quilo
qui



que qui Que Qui

Passe para o diminutivo:



boca



boquinha



moleque






taquara





faca





O asno está no pasto.
Fábio jogou-lhe uma espiga de milho.
Olha como ele abana o rabo!
É para afastar as moscas.

asno
escola
isca
isqueiro

festa
fusca
gosta
pesca

cascas
moscas
discos
cestos

as es is os us

As Es Is Os Us

as es is os us

As Es Is Os Us

Responda:

Por que o asno abana o rabo?

Leia:

O vestido de Didi.

Didi está de vestido novo.
Ganhou-o de seus pais.
Aonde vai você, Didi?
— Vou à festa na escola.



Responda:

Como é o vestido de Didi?

Aonde vai ela?

Complete:



a espiga



as _____



o vestido



os _____



a mosca



as _____



a cesta



as _____



o disco



os _____



árvore



ar

No sítio há belas árvores.
 Didi vai passear debaixo das árvores.
 Ela gosta de ver os passarinhos nos ramos.

- | | | |
|----------------------------------|---|--|
| mar
par
lar
dor
quer | árvore
armário
ervilha
berço
quarto | cortar
dormir
partir
arder
marchar |
|----------------------------------|---|--|

ar	er	ir	or	ur
Ar	Er	Ir	Or	Ur
<i>ar</i>	<i>er</i>	<i>ir</i>	<i>or</i>	<i>ur</i>
<i>Ar</i>	<i>Er</i>	<i>Ir</i>	<i>Or</i>	<i>Ur</i>

Complete:

No sítio há

Didi vai



Idéia: No parque

Ufa! Que calor!
O sorveteiro está no parque.
Vamos tomar sorvete, Carlito?
Boa idéia, Artur!



Marque o certo:

- na rua
- no largo
- no parque



Complete as palavras com:

car	ber	bar	for	lar	par
-----	-----	-----	-----	-----	-----

_____ço _____te _____que
 _____ta _____co _____go

Complete completando:

fala	cala	para	come	sabe
falar	_____	_____	_____	_____



Titia pintou um anjo
parecido com o bebê.
E sorrindo disse a ele:
— Este anjinho é você.

anjo
angu
enxada
inveja
onça

lenço
longe
cinto
quando
quente

andando
escutando
abanando
latindo
contente

an en in on un

An En In On Un

an en in on un

An En In On Un

Responda:

Com quem se parece o anjo?



Leia:

O susto

Fábio ia andando no mato.
 De repente ouviu barulho e
 teve medo.
 Parou e ficou escutando.
 Logo apareceu Totó latindo
 abanando o rabo.
 Ficou todo contente ao ver Fábio.



Responda:

Onde Fábio ia andando?

Por que ele teve medo?

Como apareceu Totó?

Copie completando com **n**:

ba.....da _____

mo.....te _____

de.....te _____

ci.....to _____

ja.....ta _____

po.....te _____

ge.....te _____

pi.....go _____



ambulância

am

A ambulância chegou.
Que terá acontecido?
O pai de Joaquim está doente.
Ele é vizinho de Bebê.

ambulância
empada
cem (100)
tem
quem

bomba
bumbo
tampa
tombo
campo

capim
jardim
amendoim
também
bombom

am em im om um
Am Em Im Om Um

am em im om um
Am Em Im Om Um

Complete:

A chegou.
O pai de está doente.



alfinete

al

Aqui está um alfinete.
É um alfinete de gancho.
O alfinete é muito útil.

mal
mel
mil
sol
último
almoço

balde
bolso
calça
falta
salgado
soldado

jornal
anel
quintal
carretel
funil
azul

al	el	il	ol	ul
Al	El	Il	Ol	Ul
<i>al</i>	<i>el</i>	<i>il</i>	<i>ol</i>	<i>ul</i>
<i>Al</i>	<i>El</i>	<i>Il</i>	<i>Ol</i>	<i>Ul</i>

Complete:

- O é de gancho.
- O é muito

Leia: O jogo

— Vamos jogar bola
no quintal?
A bola é azul da cor do céu.
Como pula alto!
— Gol! Gol!
Os meninos saltam contentes,
chutando de cá para lá.



Marque o certo:

Os meninos jogam bola

- na rua
- na escola
- no quintal

Responda:

De que cor é a bola?

Como ela pula?

Escreva uma oração com:

bola azul



lã

ã

rã
maçã
romã
avelã
irmã
manhã



lãs

ãs

rãs
maçãs
romãs
avelãs
irmãs
manhãs

amanhã

Escreva orações com:

 maçã

 lã

amanhã

Ligue o certo:

O novelo é de lã.
A rã está pulando.
Eu vejo a maçã.





avião **aviões**
ão **ões**

Fábio jogou seu avião para João.
 O menino falou:
 — Avião, aviãozinho!
 Cai aqui na minha mão!
 Mas o avião caiu no chão.

limão	—	limões	canecão	—	canecões
botão	—	botões	lição	—	lições
portão	—	portões	coração	—	corações
pião	—	piões	caminhão	—	caminhões
leão	—	leões	batalhão	—	batalhões

Como João falou?



Leia os papezinhos que o avião jogou:



Junte formando palavras:

ba _____
me _____
ta ————— láo _____
sa _____
pi _____

bi _____
fa _____
pi ————— cão _____
bo _____
cane _____

Complete com uma **qualidade** diferente.
Veja o modelo:

O avião **pequeno** é de Fábio.
O avião é de Fábio.



pão
ão

cão
capitão



pães
ães

cães
capitães



mãe
ãe

mamãe



mães
ães

mamães



mão
ão

vão
são
irmão











mãos
ãos

vãos
sãos
irmãos

ã — ás —ão — ãe — ões —ães — ãos

Passe para o plural:









	pião		_____
	mão		_____
	cão		_____
	pão		_____

Forme orações com:

irmão

mãe

Dê o aumentativo:

	caneca		canecão
	faca		_____
	bola		_____
	garrafa		_____



garrafa

barata

passarinho

casa

moça

ra
re
ri
ro
ru

sa
se
si
so
su

ça

ço
çu



chapéu

galinha

telha

quatro

queijo

cha
che
chi
cho
chu

nha
nhe
nhi
nho
nhu

lha
lhe
lhi
lho
hu

qua

quo

que
qui



asno

árvore

anjo

ambulância

alfinete

homem

as
es
is
os
us

ar
er
ir
or
ur

an
en
in
on
un

am
em
im
om
um

al
el
il
ol
ul

ha
he
hi
ho
hu



Mamãe atirou o chinelo na barata.
 A barata escondeu-se no meio
 das letrinhas.
 Veja como elas tremem de medo!
 Você tem medo de barata?



bra pra gra tra
 fra vra cra dra



braço
 bra
 bre
 bri
 bro
 bru



cravo
 cra
 cre
 cri
 cro
 cru



dragão
 dra
 dre
 dri
 dro
 dru



frade
 fra
 fre
 fri
 fro
 fru



gravata
 gra
 gre
 gri
 gro
 gru



prato
 pra
 pre
 pri
 pro
 pru



travesseiro
 tra
 tre
 tri
 tro
 tru



livro
 vra
 vre
 vri
 vro
 vru

braço
breque
briga
broche
bruto

cravo
creme
criado
cromo
cruzeiro

pedra
pedreiro
padrinho
vidro
quadro

frade
freio
frio
fronha
fruto

grade
greve
grito
grosso
grude

prato
prego
primo
promessa
prumo

trapo
trevo
trigo
trovão
truque

livra
livro
livre
livrinho
livraria

bra cra dra fra gra pra tra vra
Bra Cra Dra Fra Gra Pra Tra Vra

bra cra dra fra gra pra tra vra
Bra Cra Dra Fra Gra Pra Tra Vra

Leia depressa:

Um prato de trigo para um tigre.
Dois pratos de trigo para dois tigres.
Três pratos de trigo para três tigres.

Complete:



..... vo



..... de



pe.....



..... go



..... ço



li.....



Fábio comprou um trenzinho.
 Ele gosta de brincar com o trem.
 O trem corre sobre trilhos.

trenzinho
 trinco
 trinta
 prende
 príncipe

branco
 brinquedo
 grampo
 grande
 frango

tranca
 trança
 tromba
 tronco
 frente

Coloque **um** ou **uma** antes das palavras:

..... trenzinho
 tranca
 brinquedo

..... tromba
 frango
 trança



foguete

gue

O foguete vai subir.
É um foguete espacial.
O astronauta guia o foguete.
Ele vai até à lua.

foguete
fogueira
figueira
mangueira

pessegueiro
formigueiro
guerra
guerreiro

guia
guizo
guitarra
amiguinho

gue gui Gue Gui

gue gui Gue Gui

Forme uma oração com:

foguete espacial



Bebê ganhou seis balões.
 Em cada um há uma sílaba.
 Bebê vai estourar os balões com o
 cabinho da laranja.
 Vamos ajudar Bebê?
 Começar: 4...3...2...1...0!



bla cla fla gla pla tla
 Bla Cla Fla Gla Pla Tla

bla cla fla gla pla tla
Bla Cla Fla Gla Pla Tla

Responda:

Que ganhou Bebê?

Bebê



Lêia:



blusa
blusinha
blusão
bloco



Clarinha
claro
classe
clube



flauta
flanela
flor
flores



globo
glória
gloriosa
glu-glu



placa
pluma
plano
planta



atleta
atlética
atlas
tlim-tlim

Passa para o plural:



a blusa



as _____



a flauta



as _____



a flor



as _____



10



rapaz

dez

nariz

noz

cruz

capaz

fez

feliz

voz

luz

cartaz

vez

juiz

feroz

capuz

paz

xadrez

raiz

arroz

reluz

az

ez

iz

oz

uz



Hoje Bebê fez muitas artes:

derrubou o xadrez do vovô;

rasgou o cartaz do titio;

pegou o capuz de Didi;

puxou o nariz da mamãe.

Bebê está ficando levado!

Escreva três artes de Bebê:



VOCÊ ME CONHECE?
 EU ME CHAMO X.
 SOU UMA LETRA MUITO INTERESSANTE.
 SABEM POR QUÊ? PORQUE TENHO
 CINCO SONS DIFERENTES.
 VEJA COMO EU MUDO:



peixe

feixe

xarope

caixa

lixo

bexiga

x = ch



x = ss

próximo

auxílio

trouxe

máximo




explicar

exposição

exclamou

sexta-feira



exercício

exemplo

exame

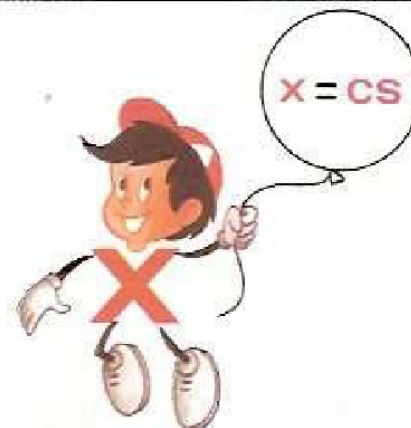
exército

fixo

crucifixo

táxi

reflexo



Leia:

Sexta-feira vovô estava resfriado e com tosse.

Papai chamou o médico.

O doutor chegou de táxi e examinou-o.

Receitou xarope.

Papai trouxe um vidro da farmácia.

Agora, quando vovô tosse, Bebê fala:

— Vovô, toma xarope.

O vovô já está quase bom.

Logo poderá sair e passear com o netinho.



Responda:

Em que dia o vovô ficou doente?

Como veio o doutor?

Que fez ele?

Que receitou ao vovô?

Que fez o papai?



“— Parabéns a você,
nesta data querida...”

Fábio completou oito anos de idade.
Ganhou uma caixa de bombons de seu
padrinho.

Estavam embrulhados em papel
transparente.

Deu alguns aos seus irmãos.
Comeu os outros num instante.

instante
inspetor
instituto
construir
constipar

transporte
transportar
transparente
rins
jardins

bens
bons
bombons
uns
alguns

Complete:

um pudim — uns pudins
um bombom — _____
um jardim — _____
um patim — _____



OS DOIS IRMÃOS

O **m** e o **n** são dois irmãozinhos.

O mais velho é o **m**. Por ser muito acanhado, o **m** prefere ficar sozinho no final das palavras ou então na companhia de seus dois amigos: **b** e **p**.

Por isso, antes de **b** e **p** só se escreve **m**.

bomba	campo	vem
lombo	tampa	quem
tambor	tempo	ninguém



O **n** é diferente. Tem gênio alegre e brinca com todas as outras letras.

angu	janta	pingo
enxada	lenço	dente
inveja	monte	gente

Completar com **m** ou com **n** as palavras:

po.....bo
sa.....ba
ge.....te
te.....
fi.....

po.....te
gra.....de
capi.....
home.....
li.....po

ba.....bu
botequi.....
ba.....co
ca.....pinho
ta.....be.....

pai	mau	frio	dia	boi	meia
cai	pau	rio	chia	foi	teia
rei	meu	tio	vou	coa	feio
sei	teu	pio	sou	voa	veio

ACENTUAÇÃO



vovô
avô
bisavô
alô
tricô
Nhonhô



vovó
filó
jiló
pó
só
nó



pá
cá
dá
lá
fubá
sabiá



ipê
você
lê
vê
nenê
bebê



pé
é
até
café
José
Pelé

Ponha o que está faltando:

O vovo e a vovo vao ao jardim.
Vou a pe ate ao clube.
O cafe esta na xicara.
O sabia fugiu da gaiola.
O bolo e de fuba.





<http://houdelier.com>